

ZDRAVo!

Ali ni to lep pozdrav za te dni, ko se vsi trudimo ostati ZDRAVi? Saj se trudite, kajne, in upoštevate vsa navodila?



Pa kar poglejmo predloge za delo v tem tednu.

PONEDELJEK

Pripravi si urnik pouka in ostalih dejavnosti za ves teden. Zdaj že veš, kakšno delo te čaka in koliko ga bo, zato bo šlo lažje kot prvi teden. Urnik oblikuj po svoji zamisli, naj bo izvirin in vabljin. da ti ne bo odveč delati po njem.



Preberi slovensko ljudsko pravljico o zajčku, volku in lisici. Prvošolci, za pomoč pri branju prosite sestrico, bratca ali starše.



OD KDAJ IMA ZAJČEK KRATEK REP

Prvi vinograd je prekopal in z vilami zasadil sam volk, ki je povabil na delo lisico in zajčka. Za oba kopača pomagača je pripravil sladko južino: zvrhan lonec meda.

Vsi trije so pridno delali. Lisica pa je zamikalo, da bi še pred južino pokusila strd*. Obrnila se je od dela proti bližnji lozi in zajavkala: »Hoj, hoj!«

»Kaj pa je?« sta vprašala volk in zajček.

»Na botrinjo* me kličejo!« se je zlagala lisica

»Pa pojdi!« je odvrnil volk.

»In kmalu se vrni na delo,« je dodal zajček.

In lisica je odšla pod grm, kamor je volk skril lonec z medom. Nalizala se je sladke strdi ter se vrnila k volku in zajčku.

»Kako ste krstili?« se je bil radoveden volk.

»Pričetek!« se je zahihitala lisica.

»Ste dobro jedli, botrica?« je vprašal še zajček.

»Dobro in sladko,« je zahinavčila lisica.

In kopali so dalje. Kmalu pa se je lisica spet obrnila proti lozi in zajavkala: »Hoj, hoj!«

»Kaj pa je?« sta vprašala volk in zajček.

»Na botrinjo me kličejo, « je odgovorila lisica.

»Pa pojdi!« je privolil volk.

»In kmaluj se vrni,« je prikimal zajček.

Lisica je odšla. Ko se je vrnila, je na vprašanje, kako so krstili, odvrnila:

»Osredek!«

Ko pa je lisica v tretje odšla z dela in polizala ves med iz lonca, sta volk in zajček, utrujena od težkega dela, zaspala. Zvitorepka se je vrnila k njima in s preostanki medu spečemu zajčku namazala gobček. Potlej je zaklicala: »Pokonci, zaspanca!«

»Oho, si že nazaj? Kako ste krstili?« je zazehal volk.

»Dokonček!« se je zahihitala lisica.

»Ste dobro jedli?« je vprašal zajček in si otiral krmežljavčke.

»Dobro in sladko,« se je oblizovala lisica.

»Kaj pa ti kumek*, ali nam ne boš privoščil južine?« se je obrnila k volku.

»Saj res,« je pokimal volk. »Poldne je in čas je da obedujemo.«

Potlej je planil pod grm v bližnji lozi, kamor je bil skril lonec z medom. A vrnil se je s praznim loncem in jezljivo zarenčal: »Nekdo je polizal med. Oh, če bi le vedel, kdo je tat, raztrgal bi mu vrat!«

»Zajček je polizal med, ko si ti spal, kumek volk.«

»Jaz ga že nisem, res ne!« se je branil zajček.

»Oh, kaj bi le lagal, saj imaš še zdaj gobček namazan z medom!«

Takrat je volk zarenčal in planil proti zajčku, da bi mu raztrgal vrat. Zajček pa jo je ucvrl v dir, da se je kar prašilo za njim. Volk pa za njim. Ujel je zajčka za rep ter mu ga odgriznil, a dohitel ga ni, da bi mu pregriznil vrat.

Od takrat je zajček – kratkorepec.

**botrinja* → botrina → krst in praznovanje ob krstu

**loza* → gozd

**kumek* → botrček (kum → boter)

**strd* → med


Prisluhni še pesmim <https://www.youtube.com/watch?v=11F7VaViEaU> in zraven zapoj.

Pripravi potrebščine, ki jih boš potreboval/potrebovala naslednje dni za izdelavo preprostih elementov za uprizoritev tega besedila (trši papir, poljubne barvice, škarje, lesene ali plastične paličice (dolge 20 do 30 cm), lepilo ter škatla in primerno staro blago za pripravo majhnega odra).

TOREK

Pomisli na ponedeljkovo pravljico in na trši papir s poljubnimi barvicami nariši zajčka. Bodi izviren/izvirna. Zajček naj bo velik vsaj 15 cm. Pazi: na začetku pravljice ima zajček še rep!

Zajčka izreži in ga pritrži na zgornjo polovico prve paličice. Tvoja prva lutka je končana ☺! Do petka jo shrani v mapo ali škatlo.



Še malo glasbe

Izdelaj glasbila s pomočjo vode in steklenih kozarcev. Vzemi tri ali štiri kozarce in vanje nalij vodo do različnih višin. Z različnimi tankimi predmeti (lesena in plastična kuhalnica, debelejša pletilka, žlica, čajna žlička ...) nežno udarjaj po kozarcih in primerjaj zvoke. Bi s temi zvoki znal/znala zaigrati kakšno preprosto melodijo?

SREDA


Danes je 1. april – dan šaljivcev. S kakšno šalo nahecaj družinske člane. Potegavščine naj bodo hudomušne, nikakor ne nesramne, žaljive ali nevarne!



Spomni se ponedeljkove pravljice in na trši papir nariši lisico. Naj bo velika vsaj 15 cm. Bodi izviren/izvirna.

Lisico izreži in jo prilepi na zgornjo polovico druge paličice.


Tvoja druga lutka je končana 😊! Do petka jo shrani v mapo ali škatlo.



ČETRTEK

Spomni se ponedeljkove pravlјice in na trši papir s poljubnimi barvicami nariši volka, ga izreži in pritrdi na zgornji polovico paličice. Velik naj bo vsaj 15 cm. Bodi izviren/izvirna.

Tvoja tretja lutka je končana ☺! Do petka jo shrani v mapo ali škatlo.



Igrajmo se z vodo

Ti je zadnjič uspelo zaigrati kakšno melodijo z različno napolnjenimi kozarci vode? Tokrat pa poizkusi malo čarati.

Kaj misliš, bi lahko spravili vodo (ali pa kakšno drugo tekočino) v narobe obrnjen kozarec?

Potrebuješ: krožnik z obarvano vodo (lahko tudi s čajem, sokom ...), čajno svečko in prozoren kozarec. Obarvano tekočino vlij na krožnik, vsaj 1 cm visoko naj bo. Na vodo daj plavati čajno svečko in jo **pazljivo(!)** prižgi. Na gorečo svečko previdno povezni kozarec. lllll čira čara: kaj se zgodi?

PETEK

Danes izdelaj še lonec ali kozarec z medom in grm/drevo/gozd, kamor je volk pospravil med. Bodi izviren/izvirna. Pazi na primerno velikost. Sličici nalepi na zgornji del paličic in ju spravi v mapo ali škatlo.



Iz primerno velike škatle si pripravi preprost majhen oder, iz kosa rabljenega blaga izdelaj še zastor ali zavese zanj.

Zdaj imaš pripravljeno vse, kar potrebuješ za uprizoritev pravljice. Malo vadi, kakšno vlogo iz pravljice dodeli bratcu ali sestrici ali staršem in pravljico zaigrajte. Za spremljavo lahko zapoješ tudi kakšno ponedeljkovo pesmico.

Ostale družinske člane povabi, da si ogledajo tvojo uprizoritev. Morda lahko kdo predstavo posname? Mi pošlješ posnetek?

Ves teden se imej lepo in ostani zdrav/zdrava! Pošiljam poZDRAVe!



Učiteljica Irena
irena.lipovec@guest.arnes.si